

SYSDEC AS

Reg. kood: 10026236
Pärnu mnt 232/5 11314 Tallinn, Harjumaa
Tel: 6722365, Faks: 6722367
sysdec@sysdec.ee, www.sysdec.ee

> Üldinfo

Staatust: **Registresse kantud**
Registreeritud Äriregistris: **09.05.1996**
Registreeritud põhikapital: **32 000 EUR**

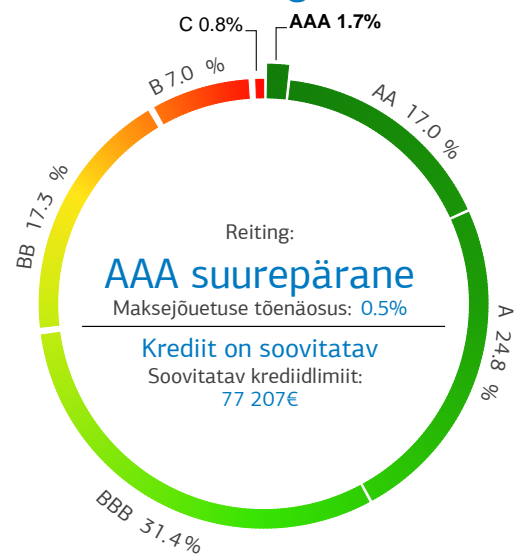
Esindusõigusega isikud:
Jaan Kosk (36401290226)
Ain Tammik (36508160215)

Aktisionärid ja osanikud:
JAAN KOSK
AIN TAMMIK

Esindusõiguse normaalregulatsioon:
Aktisiaseltsi võib kõikide tehingute tegemisel esindada iga juhatusel liige.

Põhitegevusala:
Programmeerimine

> Krediidihinnang



> Vaata täpsemalt lk 2.

> Põhinäitajad 2019 põhjal

Käive:	1 158 102 EUR	↑
sh eksportkäive:	8 720 EUR	↓
Puhaskasum/(-kahjum):	414 167 EUR	↑
Töötajate arv:	17	↑
Varad (bilansimaht):	538 714 EUR	↑
Omakapital:	449 367 EUR	↑

> Maksehäired ja maksuvõlad

Perioodil 19.02.2019-19.02.2020

	03.19	04.19	05.19	06.19	07.19	08.19	09.19	10.19	11.19	12.19	01.20	02.20
Kehtivad maksehäired	EI	EI	EI	EI	EI	EI	EI	EI	EI	EI	EI	EI
Maksuvõlad kuu alguse seisuga	EI	EI	EI	EI	EI	EI	EI	EI	EI	EI	EI	EI

Vaata detailset infot võlgade kohta lk 12

> Kokkuvõte

Ettevõtet võib soovitusliku krediidilimiidi ulatuses krediteerida. Ettevõtte reiting on suurepärase (AAA) ja maksejõuetuse tekkimise tõenäosus on madal.

Majandusolukord: Tulud on kahe viimase aasta jooksul kasvanud. Tulude tase on suhteliselt kõrge. Kasumlikkus on väga hea. Omakapital on suhteliselt kõrge. Põhikapital on püsinud samal tasemel viimase majandusaasta aruandega võrreldes.

Finantsolukord: maksevõime kordaja - väga hea, likviidsuskordaja - hea, maksevalmiduse kordaja - väga hea, raha laekumise periood - keskmine. Võlakordaja - väga heal tasemel, ettevõtte ei sõltu olulisel määral võõrvahenditest. Rentaablusnäitajad: puhaskasum - väga hea, aktiivne rentaal - väga hea.

> Krediidihinnang

Krediidihinnang on Creditinfo Eesti AS soovitus krediidiotsuse tegemiseks: kas ja kui palju müüa. Krediidihinnangu komponendid on Krediidilimiit, Reiting ja Maksejõuetuse tõenäosus. Krediidilimiit on soovitatav krediidimüügi piirmäär. Maksejõuetuse tõenäosus näitab, kui suur on risk, et ettevõtte jääb võlgu: alla 5% näitab, et risk on madal, 5-12% näitab, et risk on mõõdukas ning tõenäosus üle 12% näitab, et risk on kõrge. Creditinfo Reiting on koondhinne ettevõtte majandus- ja finantsolukorrale ning maksekometele. Reitingut väljendatakse tähekombinatsioonidena: AAA suurepärase, AA väga hea, A hea, BBB rahuldav, BB kasin, B nõrk, C mitterahuldav, U, O, N ei hinnata. Reitingut illustreerival pildil on võrdluseks toodud Eesti ettevõtete jaotus reitingu kategooriate põhjal (vt lk 1).

Reiting:	AAA suurepärase
Maksejõuetuse tõenäosus:	0.5%
Krediidihinnang:	Krediit on soovitatav
Soovitatav krediidilimiit:	77 207 €

> Äriregistri andmed

>> Äriregistri andmed

Ärinimi:	Aktsiaselts Sysdec
Registrikood:	10026236
Registreeritud:	09.05.1996, Tartu Maakohtu Registriosakond (*)
Aadress:	Pärnu mnt 232/5
Linn/maakond:	Kristiine linnaosa, Tallinn 11314
Äriühingu liik:	aktsiaselts
Kapital:	32 000 EUR
Põhikiri kinnitati:	10.04.1996
Majandusaasta:	01.01-31.12

(*) - Registreeritud Ettevõttereegis 21.01.1992 (ametlik äriühingute register kuni 01.09.1997)

>> Esindusõigusega isikud

Jaan Kosk

Isikukood või sünniaeg:	36401290226
Roll	juhatuse liige
alates:	03.06.2008
info maksehäirete kohta puudub	

Ain Tammik

Isikukood või sünniaeg: 36508160215
 Roll: juhatuse liige
 alates: 03.06.2008
 info maksehäirete kohta puudub

Esindusõiguse normaalregulatsioon

Aktsiaseltsi võib kõikide tehingute tegemisel esindada iga juhatuse liige.

>> Nõukogu liikmed

Erkki Kaadre

Isikukood või sünniaeg: 36710120234
 Roll: nõukogu liige
 Nõukogus alates: 11.01.2016

Arno Nurges

Isikukood või sünniaeg: 36606230379
 Roll: nõukogu liige
 Nõukogus alates: 11.01.2016

Toivo Tuisk

Isikukood või sünniaeg: 37109270212
 Roll: nõukogu liige
 Nõukogus alates: 11.01.2016

>> Aktsionärid/Osanikud

JAAN KOSK

Isikukood või sünniaeg: 36401290226
 Asukoht: Eesti
 aktsionär (16 000 EUR)
 alates: 22.12.2017

AIN TAMMIK

Isikukood või sünniaeg: 36508160215
 Asukoht: Eesti
 aktsionär (16 000 EUR)
 alates: 22.12.2017

>> Muud isikud

Eve Filonenko

Isikukood või sünniaeg: 45908060242
 Asukoht Eesti
 audiitor
 alates 01.01.2000

HLB EXPERTUS AUDIT OÜ

Eesti või välisriigi registrikood: 10478955
 Asukoht Eesti
 audiitor
 alates 05.04.2011

Nasdaq CSD SE

Eesti või välisriigi registrikood: 40003242879
 Asukoht Läti
 aktsiaraamatu pidaja
 alates 28.09.2017

>> Endised ettevõttega seotud isikud

>> Registreeritud kapital

Aktsiaselts (AS) on äriühing, millel on aktsiateks jaotatud aktsiakapital. Aktsiaselts vastutab oma kohustuste täitmise eest oma varaga. Aktsionärid ettevõtte kohustuste eest isiklikult ei vastuta. Aktsiaseltsi minimaalne kapital on 25 000 eurot.

Kapital	Valuuta	Alguskuupäev	Lõppkuupäev
32 000	EUR		
500 000	EEK	09.05.1996	28.04.2011

> Creditinfo Tegelik Kasusaaja

Creditinfo Tegelik Kasusaaja on füüsiline isik, kes lõplikult omab või kontrollib juriidilist isikut aktsiate või osade otsese või kaudse omamise kaudu. Kaudse omamise korral omab juriidilist isikut üks või mitu äriühingut, mis on füüsilise isiku kontrolli all, st kontroll toimub tütar- või sidusettevõtete omamise kaudu. Creditinfo Eesti arvutab tegeliku kasusaaja võttes aluseks aktsia- ning osakapitali andmed Äriregistris. Creditinfo Tegelik Kasusaaja osaluse määr on summaarselt vähemalt 10%. Creditinfo Tegelik Kasusaaja võib erineda riiklikus registris esitatud tegelikust kasusaajast. Riiklikus registris on ettevõtte esindaja poolt esitatud tegelik kasusaaja, mis omab informatiivset tähendust. Creditinfo Tegelik Kasusaaja on arvutuslik ja uueneb koheselt pärast seotud äriühingute, nende omanike ja/või osaluste andmete muutumist Äriregistris.

JAAN KOSK

Isikukood või sünniaeg: 36401290226
 Osaluse määr: 50.0 %

AIN TAMMIK

Isikukood või sünniaeg:

36508160215

Osaluse määr:

50.0 %

> Majandusinfo**>> Tegevusvaldkond***Ettevõtte tegevusvaldkond on määratud Eesti majanduse tegevusalade klassifikaatori EMTAK 2008 järgi.*

62011	Programmeerimine
62021	Arvutialased konsultatsioonid

>> Käibemaksukohustus

ettevõtte on käibemaksukohustuslane alates:

01.01.1994

käibemaksukohustuslase registreerimise number:

EE100438158

>> Tasutud maksud*Andmed pärinevad Maksu- ja Tolliametist. Tasutud summana kuvatakse 0 eurot kui a) isik ei ole makse tasunud; b) isikule tagastatud summa ületab tasutud summat; c) isik kuulub käibemaksugruppi, kus grupi esindusisik deklareerib ja tasub ka teiste grupi ettevõtete käibemaksu. Eksportivate ettevõtete puhul võib tasutud maksude summa olla väiksem kui maksudeklaratsioonis deklareeritud summa.***2019 IV kvartalis tasus ettevõtte Maksu- ja Tolliametile riiklikke makse kokku 144 983.36 eurot ja tööjõumakse 55 781.95 eurot.**

Periood	Kuu keskmised maksud (EUR)	Kuu keskmised tööjõumaksud (EUR)
2019 IV kv	48 327.79	18 593.98
2019 III kv	35 892.51	17 852.17
2019 II kv	35 102.24	17 986.96
2019 I kv	44 480.94	20 805.22
2018 IV kv	50 107.82	18 288.89
2018 III kv	35 159.11	18 133.46
2018 II kv	32 533.18	18 133.64
2018 I kv	40 979.59	17 971.97
2017 IV kv	47 415.88	15 216.54
2017 III kv	31 945.51	15 051.48
2017 II kv	33 887.40	15 156.85
2017 I kv	30 803.20	15 251.04
2016 IV kv	40 444.78	15 325.00

>> Töötajate arv

>>> Töötajate arv aastaaruandest

Majandusaasta keskmine töötajate arv taandatuna täistööajale

Töötajate arv	Majandusaasta
17	2019
16	2018
16	2017

>>> Töötamise register

Töötamise register on töötamisega seotud infot koondav register, mida peab Maksu- ja Tolliamet. Registris registreeritakse kõigi füüsiliste isikute töötamised, mille puhul tekib maksukohustus Eestis ja seda olenemata lepingu vormist ning ajalisest kestvusest. Kui tööd tegev isik täidab tööülesandeid välisriigis ja Eestis maksukohustust ei teki, siis ei pea teda töötamise registris registreerima. Erandina tuleb töötamise registrisse kanda ka tasuta töötamine äriühingus ja füüsilisest isikust ettevõtja juures

Töötajate arv	Seisuga
17	31.12.2019
17	30.09.2019
17	30.06.2019
16	31.03.2019
16	31.12.2018
16	30.09.2018
16	30.06.2018
16	31.03.2018
16	31.12.2017
16	30.09.2017
16	30.06.2017
16	31.03.2017

>> Ekspordiinfo (euro)

Riik	2019	Osakaal müügitulust (%)	2018	Osakaal müügitulust (%)	2017	Osakaal müügitulust (%)
Läti	3 570	0.3	9 858	0.9	1 390	0.1
Leedu	3 472	0.3	982	0.1	893	0.1
Holland	1 678	0.1				

> Finantsinformatsioon

>> Finantsaruanded

2019. majandusaasta aruanne esitatud

2018. majandusaasta aruanne esitatud

2017. majandusaasta aruanne esitatud

>> Bilanss (EUR)

	2019			2018			2017	
AKTIVA	31.12.19 (Osakaal, %)	Trend, %		31.12.18 (Osakaal, %)	Trend, %		31.12.17 (Osakaal, %)	
KÄIBEVARA								
Raha ja finantsinvesteeringud	430651	(79.9)	+17.7	366040	(79.3)	+18.5	308921	(69.4)
Nõuded ja ettemaksed, sealhulgas:	105054	(19.5)	+13.9	92274	(20.0)	-30.6	132928	(29.9)
Nõuded ostjate vastu	103986	(19.3)	+14.0	91205	(19.8)	-30.9	131899	(29.6)
Maksude ettemaksed		-	-		-	-		-
Muud nõuded ja ettemaksed	1068	(0.2)	-0.1	1069	(0.2)	+3.9	1029	(0.2)
Varud		-	-		-	-		-
Muu käibevara		-	-		-	-		-
KÄIBEVARA KOKKU	535705	(99.4)	+16.9	458314	(99.3)	+3.7	441849	(99.3)
PÕHIVARA								
Finantsinvesteeringud	3009	(0.6)	0.0	3009	(0.7)	0.0	3009	(0.7)
Kinnisvarainvesteeringud		-	-		-	-		-
Materiaalne põhivara, sealhulgas:		-	-		-	-		-
Kulum(-)		-	-		-	-		-
Muu põhivara		-	-		-	-		-
PÕHIVARA KOKKU	3009	(0.6)	0.0	3009	(0.7)	0.0	3009	(0.7)
AKTIVA (VARAD) KOKKU	538714	(100.0)	+16.8	461323	(100.0)	+3.7	444858	(100.0)
PASSIVA								
LÜHIAJALISED KOHUSTUSED								
Laenukohustused		-	-		-	-		-
Võlad ja ettemaksed, sealhulgas:	89347	(16.6)	+7.3	83233	(18.0)	+0.7	82637	(18.6)
Võlad tarnijatele	759	(0.1)	+22.0	622	(0.1)	+109.4	297	(0.1)
Võlad töövõtjatele	47355	(8.8)	+6.7	44391	(9.6)	+0.2	44324	(10.0)
Maksuvõlad	41233	(7.7)	+7.9	38220	(8.3)	+0.5	38016	(8.5)
Muud võlad ja ettemaksed	0	(0.0)	-	0	(0.0)	-	0	(0.0)
Muud eraldised		-	-		-	-		-
LÜHIAJALISED KOHUSTUSED KOKKU	89347	(16.6)	+7.3	83233	(18.0)	+0.7	82637	(18.6)
PIKAAJALISED KOHUSTUSED								
Laenukohustused		-	-		-	-		-
Võlad ja ettemaksed		-	-		-	-		-
Muud eraldised		-	-		-	-		-
PIKAAJALISED KOHUSTUSED KOKKU		-	-		-	-		-
KOHUSTUSED KOKKU	89347	(16.6)	+7.3	83233	(18.0)	+0.7	82637	(18.6)
OMAKAPITAL								
Aksia-/ osakapital	32000	(5.9)	0.0	32000	(6.9)	0.0	32000	(7.2)
Registreerimata aksia-/ osakapital		-	-		-	-		-
Reservid	3200	(0.6)	0.0	3200	(0.7)	0.0	3200	(0.7)
Muu kapital		-	-		-	-		-
Jaotamata kasum /kahjum		-	-		-	-		-
Aruandeaasta kasum /kahjum	414167	(76.9)	+20.8	342890	(74.3)	+4.9	327021	(73.5)
OMAKAPITAL KOKKU	449367	(83.4)	+18.9	378090	(82.0)	+4.4	362221	(81.4)
PASSIVA KOKKU	538714	(100.0)	+16.8	461323	(100.0)	+3.7	444858	(100.0)

>> Kasumiaruanne (euro)

	2019		2018		2017
	01.01.19-31.12.19	Trend, %	01.01.18-31.12.18	Trend, %	01.01.17-31.12.17
MÜÜGITULU	1158102	+8.4	1068152	+7.0	998271
skeem 1					
Muud äritulud	324	+422.6	62	-48.3	120
Muud korrigeerimised	-	-	-	-	-
Kaubad, materjal ja teenused	2507	-70.8	8572	+290.7	2194
Mitmesugused tegevuskulud	137208	+21.9	112514	-8.6	123092
Tööjõu kulud	528235	+1.1	522398	+13.5	460378
Kulum	-	-	-	-	-
Muud ärikulud	122	+8.9	112	-41.7	192
skeem 2					
Toodete ja teenuste kulu	-	-	-	-	-
BRUTOKASUM/ -KAHJUM	-	-	-	-	-
Turustuskulud	-	-	-	-	-
Üldhalduskulud	-	-	-	-	-
Muud äritulud	-	-	-	-	-
Muud ärikulud	-	-	-	-	-
Kasum/kahjum bioloogilistelt varadelt	-	-	-	-	-
skeem 1 + skeem 2					
ÄRIKASUM/ -KAHJUM	490354	+15.5	424618	+2.9	412535
Finantstulud/-kulud	29	+7.4	27	+8.0	25
KASUM/KAHJUM ENNE MAKSE	490383	+15.5	424645	+2.9	412560
Tulumaks	76216	-6.8	81755	-4.4	85539
ARUANDEAASTA KASUM/KAHJUM	414167	+20.8	342890	+4.9	327021

>> Müügitulu tegevusalade lõikes

Müügitulu pärineb viimasest esitatud aastaaruandest

Tegevusala (EMTAK)	Müügitulu 2019	Osakaal
Programmeerimine (62011)	730 246 EUR	63.06 %
Arvutialased konsultatsioonid (62021)	427 856 EUR	36.94 %

>> Rahavoogude aruanne (euro)

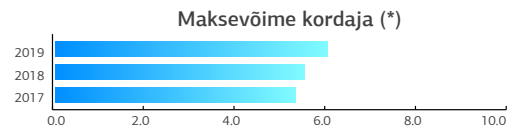
	2019 01.01.19-31.12.19	2018 01.01.18-31.12.18	2017 01.01.17-31.12.17
RAHAVOOD ÄRITEGEVUSEST			
kaudne meetod			
Ärikasum (-kahjum)	490354	424618	412535
Põhivara kulum ja väärtuse langus	-	-	-
Kasum (-kahjum) põhivara müügist	-	-	-
Nõuete ja ettemaksete muutus	-12780	40654	-34845
Varude muutus	-	-	-
Kohustuste ja ettemaksete muutus	6114	596	10435
Muud rahavood äritegevusest	-76216	-81755	-85539
otsene meetod			
Laekumised kaupade müügist	-	-	-
Muud laekumised äritegevusest	-	-	-
Väljamaksed tarnijatele	-	-	-
Väljamaksed töötajatele	-	-	-
RAHAVOOD ÄRITEGEVUSEST KOKKU	407472	384113	302586
RAHAVOOD INVESTEERIMISTEGEVUSEST			
Põhivara soetamine ja müük	-	-	-
Fin.inv. soetamine ja müük	-	-	-
Muud rahavood investeringutelt	29	27	25
RAHAVOOD INVESTEERIMISTEGEVUSEST KOKKU	29	27	25
RAHAVOOD FINANTSEERIMISTEGEVUSEST			
Saadud laenud	-	-	-
Laenude tagasimaksed	-	-	-
Arvelduskrediidi saldo muutus	-	-	-
Kapitalirendi põhiosa tagasimaksed	-	-	-
Makstud intressid	-	-	-
Makstud dividendid	-342890	-327021	-342157
Makstud ettevõtte tulumaks	-	-	-
Muud rahavood finantseerimistegevusest	-	-	-
RAHAVOOD FINANTSEERIMISTEGEVUSEST KOKKU	-342890	-327021	-342157
RAHAVOOD KOKKU	64611	57119	-39546
Raha ja raha ekvivalendid perioodi alguses	366040	308921	348467
Raha ja raha ekvivalentide muutus	64611	57119	-39546
Valuutakursside muutuste mõju	-	-	-
Raha ja raha ekvivalendid perioodi lõpus	430651	366040	308921

>> Rahandussuhtarvud

SUHTARV

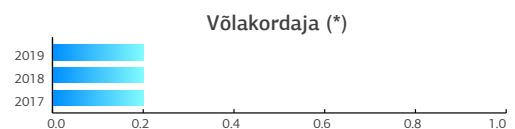
01.01.2019	01.01.2018	01.01.2017
31.12.2019	31.12.2018	31.12.2017

Likviidsus ja maksejõulisus			
Käibekapital (tuh. eurot)	446.4	375.1	359.2
Maksevõime kordaja (*)	6.0	5.5	5.3
Likviidsuskordaja (*)	6.0	5.5	5.3
Maksevalmiduse kordaja(*)	4.8	4.4	3.7
Raha laekumisevälde(päev)	31	38	42

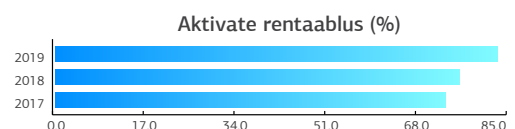


Varade ringlus			
Aktivate käibesagedus(*)	2.3	2.4	2.2

Kapitali struktuur			
Võlakordaja (*)	0.2	0.2	0.2



Rentaablus			
Ärirentaablus (%)	42.3	39.8	41.3
Käibe puhasrentaablus (%)	35.8	32.1	32.8
Aktivate rentaablus (%)	82.8	75.7	73.1
Rahavoog (tuh. eurot)	64.6	57.1	-39.5



> Maksekombed

>> Maksuvõlad

Maksuvõlgasid Maksu- ja Tolliametile uuendatakse igakuiselt ning kuvatakse viimase nelja aasta kohta kuu esimese päeva seisuga. Võlgasid alla 640 euro ei näidata. Eraldi tuakse välja ajatatud või vaidlustatud maksuvõlad.

01.02.2020 seisuga maksuvõlad puuduvad

Kuu	2020 (EUR)	Ajatatud	Vaidlustatud	2019 (EUR)	Ajatatud	Vaidlustatud	2018 (EUR)	Ajatatud	Vaidlustatud	2017 (EUR)	Ajatatud	Vaidlustatud
Jaanuar	-			-			-			-		
Veebruar	-			-			-			-		
Märts				-			-			-		
Aprill				-			-			-		
Mai				-			-			-		
Juuni				-			-			-		
Juuli				-			-			-		
August				-			-			-		
September				-			-			-		
Oktoober				-			-			-		
November				-			-			-		
Detsember				-			-			-		

>> Maksuvõlgade saldo

Maksuvõlgade saldo näitab võlgnevusi Maksu- ja Tolliametile hetkeseisuga. Maksuvõlg koosneb maksusumma ja intressi nõuetest.

19.02.2020 seisuga maksuvõlg puudub

>> Maksehäireregistri info

Maksehäireks loetakse füüsilise või juriidilise isiku poolt rahalise kohustuse rikkumist rohkem kui 45 päeva arvates maksetähtpäevale järgnevast päevast. Maksehäireks loetakse rahalise kohustuse rikkumine alates 30 eurost. Maksehäireregistris avaldatud info pärineb juriidilistelt isikutelt, kes on sõlminud AS Creditinfo Eesti kui Maksehäireregistri haldajaga lepingu maksehäireandmete edastamise ja uuendamise osas. Maksehäirete kohta kolmandatele isikutele edastatav informatsioon sisaldab maksehäire tekkimise ja lõppemise kuupäeva ning maksehäire staatust (kehtiv või lõppenud maksehäire), summa suurusjärku ja päritolu. Maksehäirete vahemikud jaotuvad järgmiselt: kuni 29.99 eurot, 30.00 - 64.99 eurot, 65.00 - 319.99 eurot, 320.00 - 639.99 eurot, 640.00 - 3 199.99 eurot, 3 200.00 - 12 799.99 eurot, 12 800.00 - 63 999.99 eurot, 64 000.00 ja rohkem eurot.

Kehtivad maksehäired

Informatsioon maksehäirete kohta puudub.

Lõpetatud maksehäired

Informatsioon maksehäirete kohta puudub.

> Meediakajastus

Äripäev, 20.10.2015

Edukad infotehnoloogia- ja arvutifirmad 2014 edetabelis saavutas Sysdec AS 17. koha.

Äripäev, 15.10.2014

Edukad infotehnoloogia- ja arvutifirmad 2013 edetabelis saavutas Sysdec AS 20. koha.

Äripäev, 03.11.2011

Infotehnoloogia- ja arvutifirmade 2010. a. TOP-is saavutas Sysdec AS 13. koha.

Äripäev, 19.11.2008

IT ja arvutifirmade TOP-is saavutas Sysdec AS 24. koha.

Äripäev, 28.11.2007

IT- ja arvutifirmade 2006. a. TOP-is saavutas 10. koha Sysdec AS.

Äripäeva Lisa, 03.11.99

Sysdec AS omanikud: Jaan Kosk 50%, Ain Tammik 50% töötajate arv: 18 arvutiala osakaal käibes: 100% netokäive 1997. a.....8.335.759 kr netokäive 1998. a.....8.894.914 kr puhaskasum 1997. a.....1.131.694 kr puhaskasum 1998. a.....1.224.498 kr prognoositav käive 1999. a.....9.300.000 kr prognoositav kasum 1999. a.....1.500.000 kr bilansimaht 1997. a.....2.678.787 kr bilansimaht 1998. a.....2.052.735 kr

Äripäeva Lisa, 16.09.98

Sysdec ASi majandusnäitajad: aasta netokäive kasum enne makse 1996 7.387.394 kr 708.737 kr 1997 8.335.759 kr 1.131.694 kr 1998* 9.500.000 kr 1.600.000 kr * prognoos töötajaid: 20 omanikud: Jaan Kosk 50%, Ain Tammik 50%

Äripäeva Lisa 16.04.97

AS Sysdec töötajate arv on 18 ja püsikliente on 700 Finantsnäitajad (kroonides): netokäive 1995 - 6121871 1996 - 7387393 kasum 1995 - 177173 1996 - 1004000 käibeprognoos 1997 - 9100000 Majandustarkvara osakaal käibes on 90%

> Ametlikud teadaanded

Ametlike teadaannete informatsioon pärineb internetiväljaandelt www.ametlikudteadaanded.ee. Rubriigis kajastatud informatsioon on salvestatud isikukoodi, isiku nime ja sünnikuupäeva või ainult nime alusel, mis tähendab, et alltoodud teadaanded võivad kehtida kõigi seda nime kandvate eraisikute kohta. Infot kuvatakse 3 viimase aasta kohta.

Ametlikud teadaanded puuduvad.

Raportis esitatud info, v.a info maksehäirete kohta, on kogutud avalikest allikatest. AS Creditinfo Eesti teeb kõik endast oleneva, et raportis sisalduv informatsioon oleks õige ja täpne ning pärineks usaldusväärsest allikast. Creditinfo Eesti ei garanteeri informatsiooni terviklikkust, õigsust ja ajakohasust ega vastuta kuidagi informatsiooni kasutamisest tekkivate võimalike tagajärgede eest, välja arvatud juhul, kui see on ette nähtud seadusega.